

ボクたちが生まれ変わるまでの旅を いっしょに見てみよう!



① お店で
お買い物!!



② 回収BOXへポン!

使い終わったプラスチック製空容器を
回収BOXに入れる。




③ リサイクル工場へ!

お店で回収した空容器を集めて、
リサイクル工場に運ぶ。



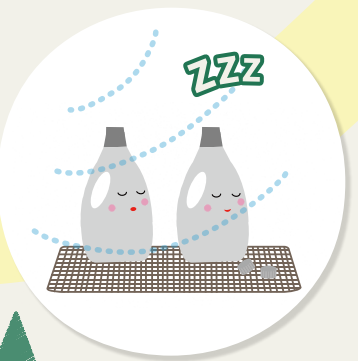
④ 分ける!

リサイクルできるものを、
素材別に分ける。



⑤ キレイに!

汚れを洗い流す。



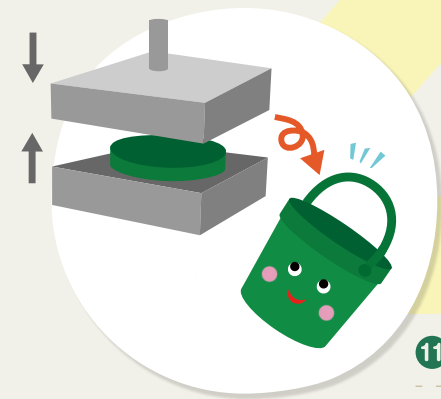
⑥ 乾かす!

汚れを洗い流したものを
乾燥させる。




⑦ 細かくする!

容器を細かく砕いて
小さなフレークにする。
※2 フレーク化するといいます。



⑧ ペレットに!

余計なものを取り除いた
ペレットにする。
※3 細かく砕かれた黒いチップ



⑨ 色を付ける!

作りたい製品に合わせて、
色を付ける。
(染料を足す)



⑩ 溶かす。

混ぜたペレットを
溶かす。

できあがり!



⑪ 形をつくる!

新しく生まれ変わる商品の形に。



プラスチックだって、
地球の味方になれるんだ。



※1 リサイクル:日本の廃プラスチックリサイクルの半分以上が「サーマルリサイクル(プラスチックごみを燃やして熱エネルギーとして再利用)」となっておりますが、これは諸外国ではリサイクルとは認められていません。
P&Gでは、使い終わったプラスチックをまた別のプラスチック製品に生まれ変わらせ、循環させるマテリアルリサイクル(プラスチックごみを新たなプラスチック製品に再利用)を実施します。
石油由来のプラスチックごみを減らすことで二酸化炭素の排出をおさえ、地球温暖化などの環境課題の悪化をふせぐことができます。